
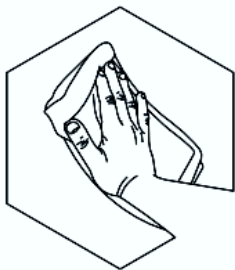


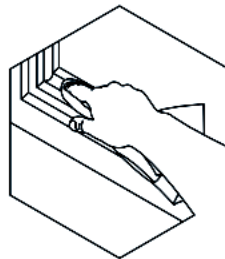
NAVODILA ZA UPORABO IN VZDRŽEVANJE PVC STAVBNEGA POHIŠTVA



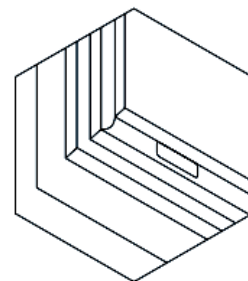
PVC okna in vrata zaradi svojega izrednega tesnjenja zahtevajo drugačen način prezračevanja prostorov, saj v primeru, da oken ne odpiramo dovolj pogosto (vsaj 3x dnevno po 10 minut), pride do premajhne izmenjave zraka v prostoru, kar lahko povzroči nabiranje kondenzacije pare na notranji strani elementov.



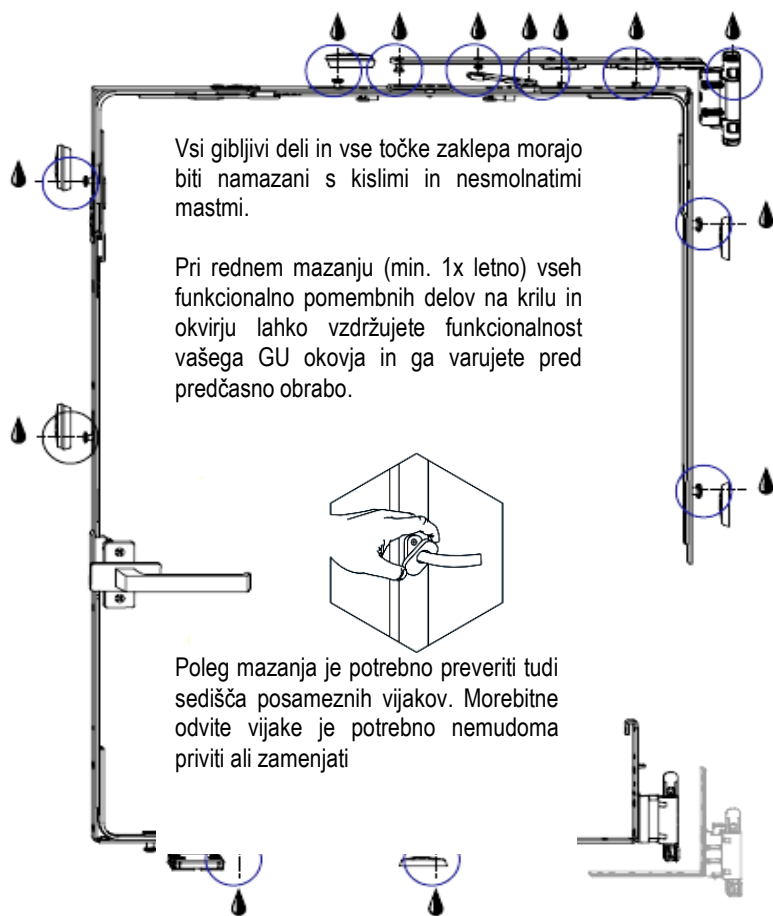
Čiščenje oken je možno z vsemi obstoječimi čistili, razen s čistili v prahu, ki lahko povzročijo površinske poškodbe.



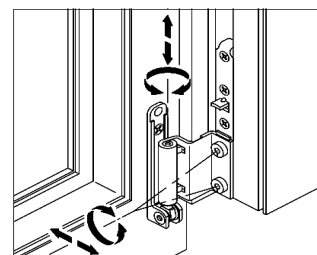

Tesnila je potrebno vsaj 1x letno očistiti in namazati z oljem, da ostanejo prožna in s tem preprečujejo vdor vode.



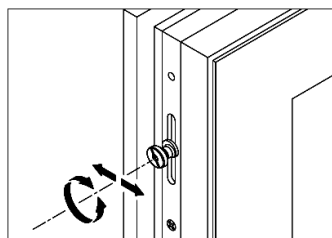
Preverite, da odprtine v okvirjih niso zamašene, saj le te omogočajo, da se kondenzirana voda ne nabira v oknu.



DODATNA REGULACIJA (samo kadar je



potrebna)



Nastavitev oken in balkonski vrat se opravi s 6 – kotnim ključem št. 1,5 (torex) na zgornji desni sponi za smer levo desno, na spodnji desni sponi pa z 6-kotnim imbus ključem št. 4 za smer gor in dol.

